

SCREW CAM CLAMP Double Eyes type

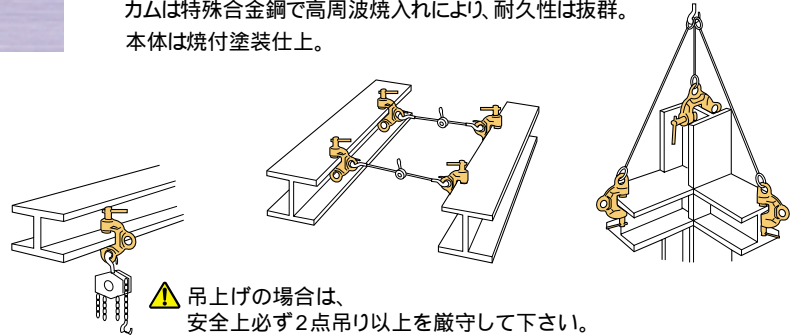
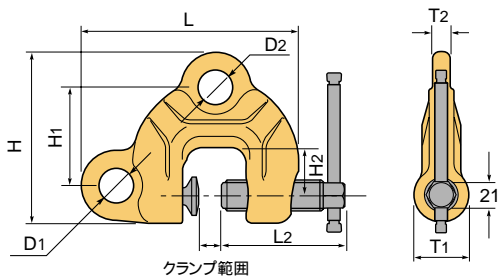
スクリューカムクランプ (ダブル・アイ型) PAT.



SDC 0.5N ~ 5N・1.5WN・3WN

吊上げ・吊下げ・横引き・反転等あらゆる作業ができる万能型
特長

吊上げ、吊下げ、反転、引っ張り等あらゆる作業にも最適な軽量コンパクトタイプ。スクリューカムと円弧状カム(特殊スプリング式)の締め付け機構で無負荷状態でもクランプは確実なグリップを保持し負荷中の耐振性も抜群。本体は特殊合金鋼の一体形の型鍛造で、最適な熱処理加工により強靱かつ抜群の耐久性。カムは特殊合金鋼で高周波焼入れにより、耐久性は抜群。本体は焼付塗装仕上。



能力・寸法表

品番	容量 (ton)	クランプ範囲	L	L ₂	H	H ₁	H ₂	D ₁	D ₂	T ₁	T ₂	質量 (kg)	メーカー希望小売価格
SDC0.5N	0.5	0~25	146	89	119	69	30	27	27	46	15	1.9	27,620 (N)
SDC1N	1	0~40	199	121	157	90	45	32	32	50	16	3.4	46,570
SDC1.5WN	1.5	10~50	214	121	164	96	45	36	32	50	18	6.0	50,650 (N)
SDC2N	2	0~40	215	121	169	96	45	36	32	55	19	4.5	52,660 (N)
SDC3N	3	0~40	237	136	181	103	50	45	35	60	20	5.9	67,850
SDC3WN	3	35~75	270	136	191	113	50	45	35	60	20	7.8	75,400 (N)
SDC5N	5	0~50	270	146	215	123	55	50	37	80	43	11.0	104,970 (N)

鋼材用吊クランプ類

SCREW CAM CLAMP J type

スクリューカムクランプJ型 PAT.P.

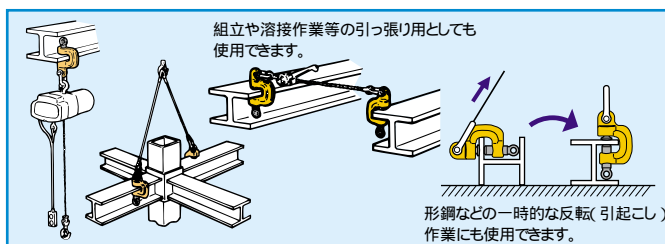


SJC 0.5 ~ 3

特にチェンブロック・ホイスト等の吊ピースに最適な万能クランプ
特長

吊上げ、吊下げ、反転、引っ張り等あらゆる作業にも最適な軽量コンパクトタイプ。スクリューカムと円弧状カム(特殊スプリング式)の締め付け機構で無負荷状態でもクランプは確実なグリップを保持し負荷中の耐振性も抜群。本体は特殊合金鋼の一体形の型鍛造で、最適な熱処理加工により強靱かつ抜群の耐久性。カムは特殊合金鋼で高周波焼入れにより、耐久性は抜群。本体は焼付塗装仕上。

使用例



吊上げの場合は、安全上必ず2点吊り以上を厳守して下さい。

能力・寸法表

品番	容量 (ton)	クランプ範囲	L	L ₁	H	H ₁	H ₂	D ₁	T ₁	T ₂	質量 (kg)	メーカー希望小売価格
SJC 0.5	0.5	0~25	148	89	103	45	35	22	40	14	1.6	15,500
SJC 1	1	0~40	182	109	115	45	42	26	46	16	2.6	18,240
SJC 2	2	0~40	195	121	137	45	57	36	55	25	3.8	32,050 (N)
SJC 3	3	0~40	220	136	155	50	65	45	60	30	4.8	35,380 (N)

(SJC0.5は11) (mm)