

PILLER FITTING TYPE (WELDING TYPE)

ジブクレーン 柱取付・溶接型

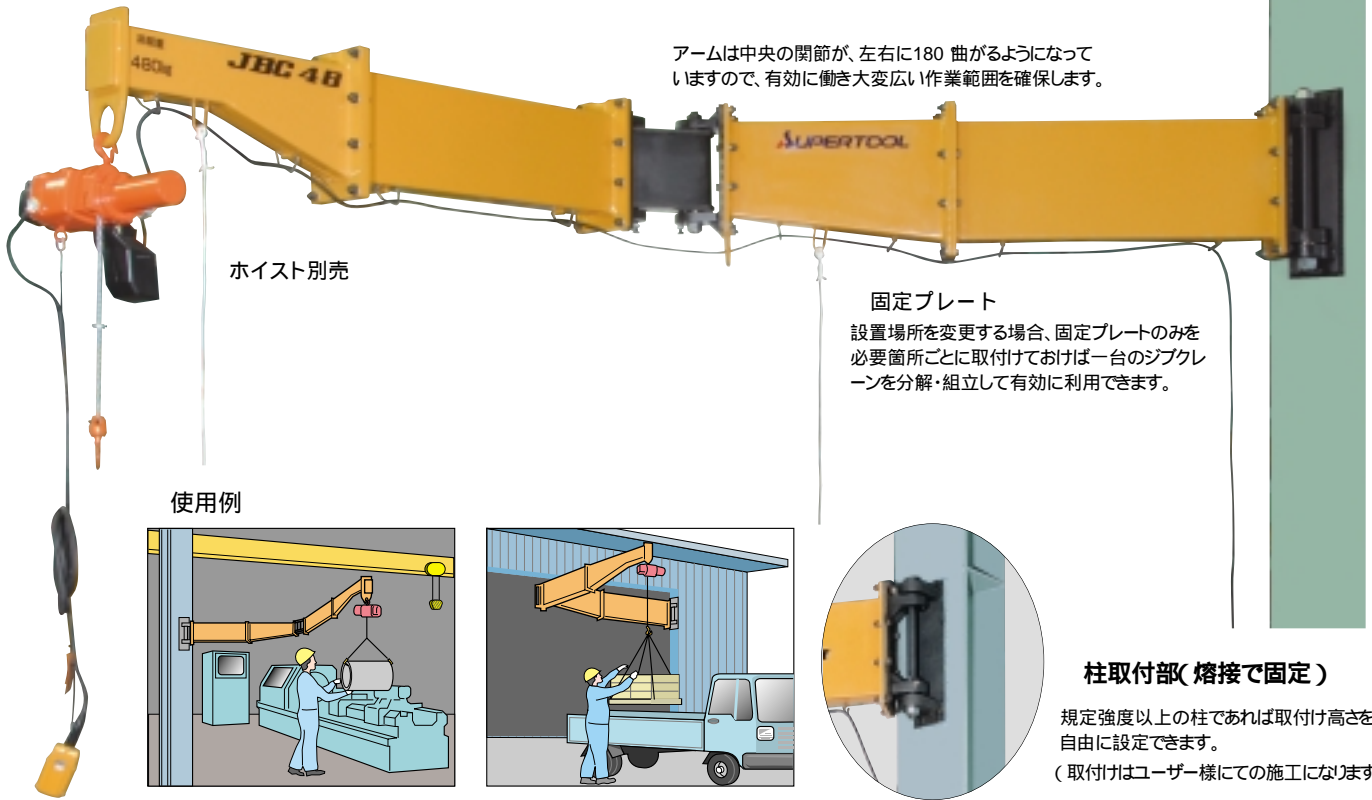
JBC 1520H ~ 4840H

自在関節式

建屋等のH鋼の柱に、ボルト穴をあけてフランジを固定し組立設置。

特長

天井の低いところでも、上部よりの引っ張り部がないため、空間を有効に活用。
アームの組立、分解が非常に簡単。



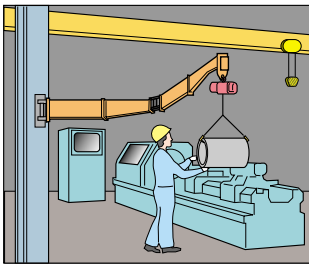
アームは中央の関節が、左右に180度曲がるようになって
いますので、有効に働き大変広い作業範囲を確保します。

ホイス別売

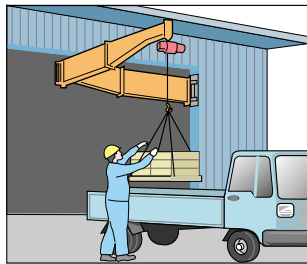
固定プレート

設置場所を変更する場合、固定プレートのみを
必要箇所ごとに取付けておけば一台のジブクレー
ンを分解・組立して有効に利用できます。


使用例



機械横に設置、加工材料の取付け、取外しに。
建屋柱に取付け、天井クレーン下での補助作業に。



工場、倉庫の入口に取付け、トラックよりの荷の積み
降ろしに。溶接機、工具機器等の吊上げ移動に。



柱取付部(溶接で固定)

規定強度以上の柱であれば取付け高さを
自由に設定できます。

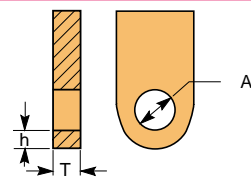
(取付けはユーザー様にての施工になります。)

固定プレート寸法

(mm)

品番	W	Y ₁
JBC 1520H	100	400
JBC 1530H		
JBC 1540H		
JBC 2520H	125	470
JBC 2530H		
JBC 2540H		
JBC 4820H		
JBC 4830H	140	565
JBC 4840H		

ホイス取付部フック寸法



(mm)

	A	T	h
150kg	60	10	15
250kg	60	14	15
480kg	82	16	19

掲載仕様以外に、ユーザーさまのご要望に応じまして、
特注にて即刻対応いたしますのでご一報ください。

荷重センサー付

ニューシリーズ

(mm)

品番	容量(kg)	アーム長 S	質量(kg)	メーカー希望小売価格
JBC 1520H	150	2,034	57	183,400
JBC 1530H		3,034	71	220,800
JBC 1540H		4,034	91	231,300
JBC 2520H	250	2,024	90	231,300
JBC 2530H		3,024	132	268,500
JBC 2540H		4,024	144	280,700
JBC 4820H		480	2,022	173
JBC 4830H	3,022		226	375,700
JBC 4840H	4,022		267	392,400

型式	品番	メーカー希望小売価格
溶接型	JBC 1520HS	251,300
	JBC 1530HS	288,700
	JBC 1540HS	299,000
	JBC 2520HS	299,000
	JBC 2530HS	336,400
	JBC 2540HS	348,600
	JBC 4820HS	379,800
	JBC 4830HS	443,600
	JBC 4840HS	460,400

運賃及び施工費は別途請求させていただきます。