

特殊クレーン・クリーンルーム仕様対応機種

ここに掲載しておりますクレーンは、ユーザー様のご要望に応じ製作しましたオーダーメイド品です。
掲載仕様以外に、ユーザーさまのご要望に応じまして、特注にて即刻対応いたします。




機械取付式ジブクレーン JBC 5031NP

容量 / 500kg
アーム長 / 2.2m ~ 4m
揚程 / 2.9m
用途 / ロボット及びフィルタ交換に使用


特長・応用用途
真空装置機械自体に直接取付ける。
チェーンブロック等、揚程の取れない所に最適です。
1点吊であり、吊荷を上まであげ、バネ力で圧縮させることにより、吊荷の“ブレ”を止める事ができる。

機械本体
取付部




手動式リフター

DFC 200 ~ 1000



用途
装置、機械、メンテナンス用
コンベアラインに設置し
コンベアラインの荷降し作業用

品番	容量(kg)	アーム長さ(mm)	吊高さ(mm)
DFC 200	200	800	1500
DFC 500	500	800	1500
DFC 750	750	1000	2000
DFC 1000	1000	1200	2000



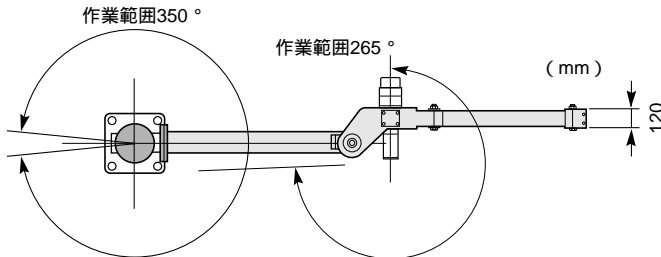
機械本体
取付部

作業範囲350°

作業範囲265°

(mm)

120



機械取付式ジブクレーン PAT. (ホイスト内蔵・自在関節型)

JBC 2525KW

容量 / 150・250・480kg
アーム長 / 2.6m
揚程 / 3.4m
用途 / ロボット及びフィルタ交換に使用

特長
アームにホイストを内蔵しているため揚程が高い。
アーム全体の旋回及び自在関節により、大きな作業範囲を確保。
真空装置機械自体に直接取付ける。



電動移動式


(電動移動・電動アーム伸縮・手動柱伸縮)

JBC 2018DNE

容量 / 200kg
アーム長 / 1.2m ~ 1.8m
揚程 / 1.5m ~ 2.4m
用途 / 機械のメンテナンス

特長
移動が電動で行える。
アーム長さは電動で調整。
手動ウインチによる柱の伸縮。
バッテリー電源

運賃及び施工費は別途請求させていただきます。



電動走行台車クレーン
DJC 200D ~ 1000D



手動走行台車クレーン
DJC 200 ~ 1000

用途
装置、機械、メンテナンス用
コンベアラインに設置し
コンベアラインの荷降し作業用

品番		容量(kg)	アーム長さ(mm)	吊高さ(mm)
電動走行式	手動走行式			
DJC 200D	DJC 200	200	800	1500
DJC 500D	DJC 500	500	800	1500
DJC 750D	DJC 750	750	1000	2000
DJC 1000D	DJC 1000	1000	1200	2000



ポータブル門型クレーン
(伸縮型)

PMC 1BNC

容量 / 1ton
スパン / 2,850mm
揚程 / 2.5m
特長 / クリーンルームの組立用に使用。
用途 / 高さが調節できる。
キャスター付なので移動が可能。



移動式(電動伸縮アーム)

JBC 0720ST

容量 / 75kg アーム長 / 1~2m 揚程 / 2.5m
特長 / クリーンルーム仕様のため台車用コマは
MCナイロン、アウトリガー及びボルト類は
ステンレス、アウトリガー台にはゴムを取付。
油圧によりアーム長さが変更できる。
用途 / 移動設置後、アーム長さを変更させる必要
がある作業。



ボールツッパリ式ジブクレーン

JBC 3520T

容量 / 350kg
揚程 / 2.6m
アーム長さ / 2m
手動巻き上げウインチ
手動旋回装置
特長 / ステンレス製(旋回装置は除く)。
ボール・クリーンルームでの使用。

運賃及び施工費は別途請求させていただきます。