

# LH-W型



22kW

- 凸部のないシンプルなスタイルの全面水路円筒形を採用。  
上吐出し構造により湧水運転でのモータ冷却効果が高く、ディープウエル専用機種に適しています。
- 吐出し口はセンターフランジ構造を採用、配管接続の状態で重心ぶれをおこしません。
- ホース配管用としてホースカップリングの取り付けも可能です。
- 羽根車は二段構造で強力な揚送を可能にした高揚程仕様です。
- 電食防止板を標準装備しています。

## 用途

- 1.各種工事のディープウエル工法による排水用。
- 2.加圧中継用。
- 3.各種工事の揚・排水用。



## 要部標準仕様

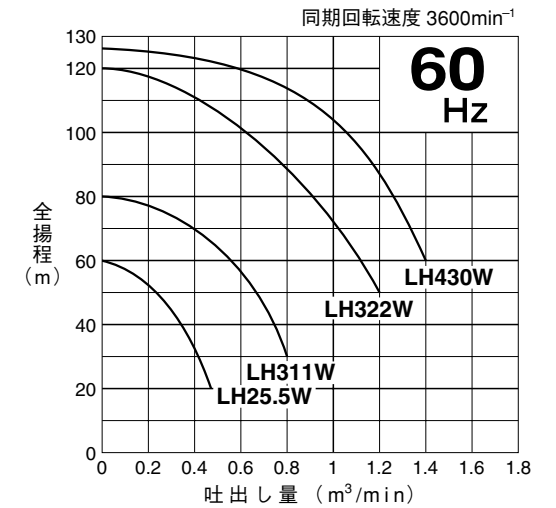
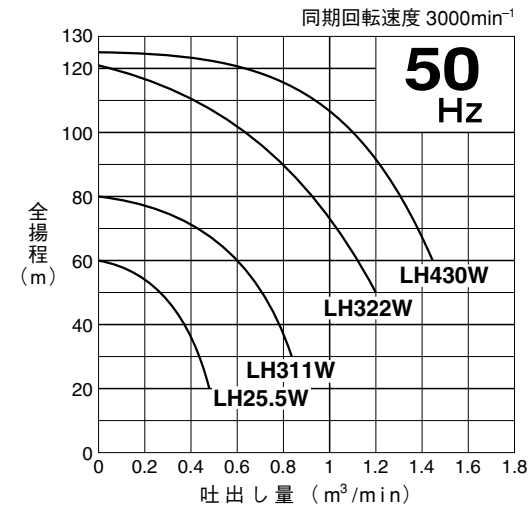
項目		吐出し口径 (mm)		
		50	80	100
取扱液	液 質	湧水・工事排水・土砂水		
	液 温	0~40℃		
ポンプ	構造	羽 根 車	クローズ	
		軸 封	ダブルメカニカルシール (オイルリフター装備)	
		軸 受	密封玉軸受	
	材質	羽 根 車	高クロム鑄鉄 (HiCrFC)	
		ケーシング	FC200	
		マウスリング	高クロム鑄鉄 (HiCrFC)	
	軸封(メカニカルシール)	SiC		
モータ	種 類 ・ 極 数	乾式水中形誘導電動機・2極		
	絶 縁	B種・F種		
	相 ・ 電 圧	50Hz三相200V 60Hz三相200/220V		
	保護装置 (内蔵)	サークルサーマルプロテクタ(22kW以下) ミニチュアプロテクタ(30kW)		
	潤 滑 油	タービン油VG32		
	材質	フ レ ー ム	FC200	
主 軸		SUS420J2		
ケ ー ブ ル		2PNCT・F		
配 管 と の 接 続		JIS10Kフランジ(11kW以下) JIS20Kフランジ(22kW以上)		

## 特殊仕様

モ ー タ 変 更	異電圧50Hz三相400V 60Hz三相400/440V
材 質 変 更	羽根車SCS13/14 ストレーナスタンドSUS304(溶接構造)
そ の 他	●ケーブル仕様変更 ●塗装仕様変更

●上記以外の特殊仕様につきましては最寄りの営業店迄お問い合わせください。

## 性能曲線



## 50/60Hz 共通標準仕様

吐出し口径 mm	型 式	出力 kW	相・電圧 (三相) V	全揚程 m	吐出し量 m³/min	始動方式	質量 {重量} kg	異物 通過径 mm	キャブタイヤケーブル			
									材質	心数×断面積 mm²	仕上外径 mm	長さ m
50	LH25.5W	5.5	200	45	0.3	じか入	80	6.0	2PNCT・F	4×3.5	16.8	15
80	LH311W	11	200	65	0.5	じか入	130	8.5	2PNCT・F	4×8	21.7	15
80	LH322W	22	200	100	0.6	じか入	304	8.5	2PNCT・F	4×22	31.6	15
100	LH430W	30	200	105	1.0	スターデルタ	324	8.5	2PNCT・F	9 { 6×22 1×14 2×2 }	38.8	15

●表示質量は、ケーブルを除くポンプ単体の質量です。

## 標準付属品

- キャブタイヤケーブル ..... 1本
- 吐出し管 (JIS10Kフランジ仕様11kW以下) ..... 1式
- 吐出し管 (JIS20Kフランジ仕様22kW以上) ..... 1式

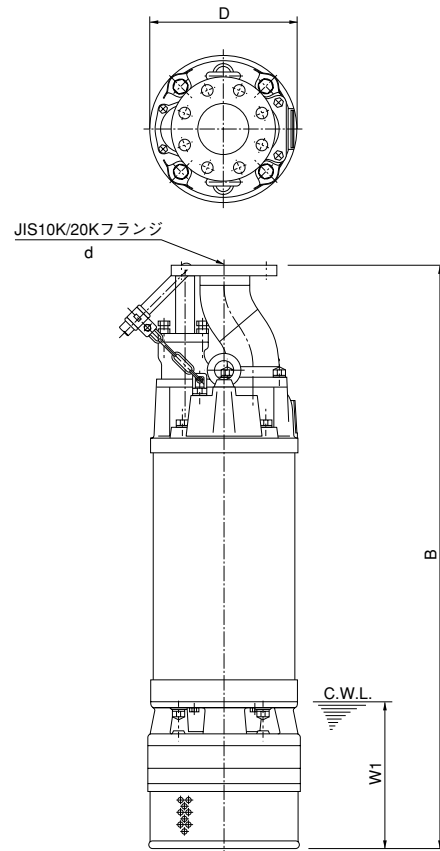
## 特別付属品

- 制御機器

# LH-W型

■外形寸法図（例） 単位：mm

C.W.L. (連続運転最低水位)

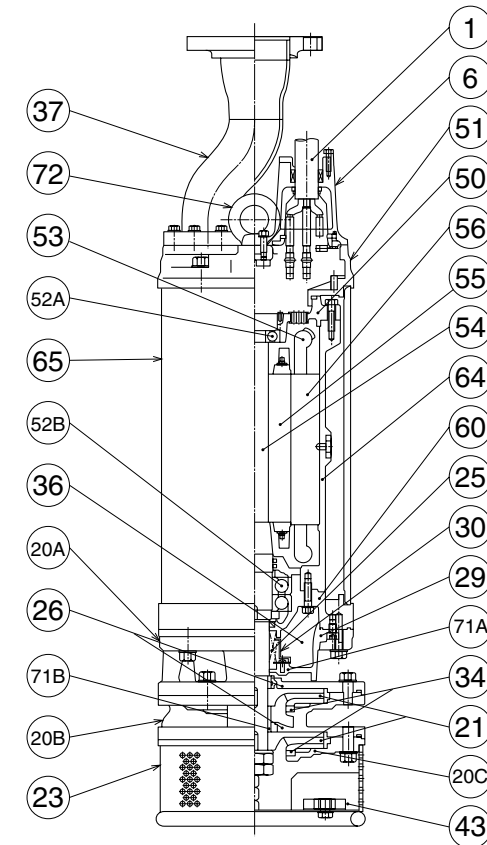


寸法表

型 式	d	B	D	W1
LH25.5W	50	750	244	170
LH311W	80	1024	270	200
LH322W	80	1235	330	300
LH430W	100	1375	365	300

■構造断面図（例）

LH430W



品名・材質表

品番	品 名	材 質	品番	品 名	材 質	品番	品 名	材 質
1	キャブタイヤケーブル	2PNCT・F	30	オイルリフター	樹脂	54	主 軸	SUS420J2
6	スタッフィングボックス	FC200	34	マウスリング	HiCrFC	55	回 転 子	
20A	上部ポンプケーシング	FC200	36	潤 滑 油	タービン油	56	固 定 子	
20B	中間ポンプケーシング	FC200	37	吐 出 し 管	SGP+SS400	60	ベアリングハウジング	FC200
20C	下部ポンプケーシング	FC200	43	流 電 陽 極	Zn/Al	64	モータフレーム	FC200
21	羽 根 車	HiCrFC	50	モータブラケット	FC200	65	アウトカバー	SS400
23	ストレナスタンド	SS400	51	モータヘッドカバー	FC200	71A	上部軸スリーブ	SUS403
25	メカニカルシール		52A	上 部 軸 受		71B	下部軸スリーブ	SUS403
26	ラビリンスリング	SUS304	52B	下 部 軸 受		72	吊りボルト	SUS304
29	オイルケーシング	FC200	53	モータ保護装置				

●掲載例以外の型式の構造断面図については、最寄りの営業店にお問い合わせください。